



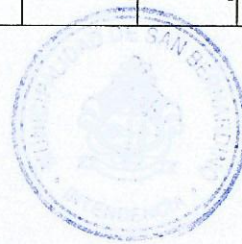
EJECUCION DE GASTOS 2° TRIMESTRE FONACIDE 2016


Nivel : 30 Entidad: MUNICIPALIDAD DE SAN BERNARDINO

CLASIFICACIÓN POR OBJETO DEL GASTO

CÓDIGO						DESCRIPCIÓN	PRESUPUESTO AÑO 2016	Enero	Febrero	Marzo	PRIMER TRIMESTRE	Abril	Mayo	Junio	SEGUNDO TRIMESTRE	TOTAL OBLIG/PAG	Acumulado del Año	Saldo del Presupuesto	Total Pagado	Obligación Pendiente	
Grupo	Sub grupo	Obj. Gastos	F.F.	O.F.																	
						TOTAL DE GASTOS	1,015,039,183	-	-	-	-	-	-	-	-	-	-	1,015,039,183	-	-	
						GASTOS CORRIENTES	304,511,755	-	-	-	-	-	-	-	-	-	-	-	304,511,755	-	-
800						TRANSFERENCIAS	304,511,755	-	-	-	-	-	-	-	-	-	-	-	304,511,755	-	-
	840					Transf. de Capital al sector Privado	304,511,755	-	-	-	-	-	-	-	-	-	-	-	304,511,755	-	-
		848	30	003		Transf.p/Complem.Nutricional en Escuelas Publicas FONACIDE	304,511,755												304,511,755	0	0
						GASTOS DE CAPITAL	710,527,428	-	-	-	-	-	-	-	-	-	-	-	710,527,428	-	-
500						INVERSIONES FÍSICAS	710,527,428	-	-	-	-	-	-	-	-	-	-	-	710,527,428	-	-
	520					Construcciones	660,527,428	-	-	-	-	-	-	-	-	-	-	-	660,527,428	-	-
		520	30	003		Construcciones de Obras Publicas Fonacide	660,527,428	-	-	-	-	-	-	-	-	-	-	-	660,527,428	0	0
	540					Adquisición de equipos de oficina y computacion	50,000,000	-	-	-	-	-	-	-	-	-	-	-	50,000,000	0	0
		540	30	003		Adquisición de equipos de oficina y computacion	50,000,000	-	-	-	-	-	-	-	-	-	-	-	50,000,000	0	0

  
 IVAN PAREDES  
 DIRECCION DE HACIENDA
 



  
 LUIS AGUILAR RIOS  
 INTENDENTE MUNICIPAL